

Estimado(a) paciente:

Como parte de la orientación y apoyo que queremos brindarle a lo largo de su tratamiento, compartimos con usted la siguiente información. Recuerde que cuenta con el personal de la Unidad de Quimioterapia Ambulatoria para resolver sus dudas.

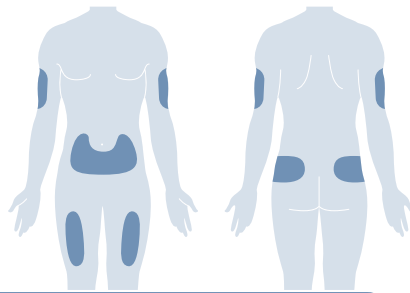
¿QUÉ ES FILGRASTIM?

Durante la quimioterapia se produce una disminución de los glóbulos blancos, los que son fundamentales para protegernos de las infecciones. El filgrastim es un medicamento que se utiliza para acelerar la producción de glóbulos blancos en la médula ósea.

Este medicamento se inyecta debajo de la piel (a nivel subcutáneo), una vez al día y en la dosis indicada por el médico tratante. Se recomienda utilizarlo a la misma hora de manera diaria.

Sitio de inyección

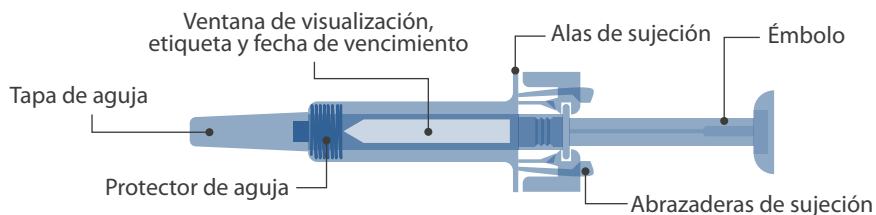
Como el filgrastim se inyecta de forma diaria, es importante ir rotando la zona de punción para proteger la piel. En la siguiente figura se indican los sitios en los que puede ser administrado.



Mantenga las inyecciones en su envase original, dentro del refrigerador (entre 2° y 8°).

NO LAS DEJE EN EL FREEZER, puesto que el medicamento se congelará y perderá sus propiedades.

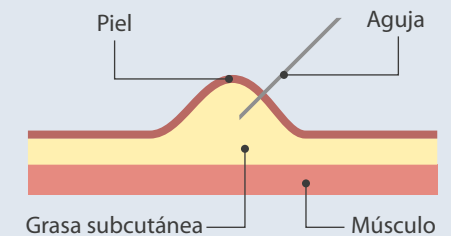
Conozca su jeringa



¿Cómo inyectarse el medicamento?

La administración de la inyección se debe realizar siguiendo los siguientes pasos:

- Deje la jeringa fuera del refrigerador, a temperatura ambiente durante 15-20 minutos antes de su uso.
- Reúna todo el material a utilizar (algodón, alcohol al 70% y medicamento).
- Lávese las manos antes y después de la administración del medicamento.
- Revise la fecha de vencimiento.
- No abra el empaque de la jeringa hasta que esté preparado para la inyección.
- No agite la jeringa.
- Compruebe el aspecto de la jeringa. Debe contener un líquido transparente e incoloro. No la utilice si observa turbidez o partículas.
- Elija la zona del cuerpo donde se inyectará el medicamento. Desinfectela con alcohol en forma circular, de adentro hacia afuera. Deje secar.
- Retire suavemente la tapa gris sin girarla, en un solo movimiento. NO toque la aguja ni empuje el émbolo (verde).
- Si elige inyectarse el medicamento en la zona del abdomen: con una mano, realice un pliegue suavemente, sin apretar, 2 dedos lejos del ombligo, y con la otra mano inserte la aguja completa bajo la piel en ángulo recto (90°).
- Manteniendo la piel tomada, presione el émbolo de forma lenta y constante.
- Una vez administrado el líquido, suelte el émbolo (la aguja se recapsula automáticamente).
- Elimine cuidadosamente las jeringas en recipientes de plástico o vidrio.



***Para su próxima inyección, recuerde rotar el sitio de punción.**

CONSULTE A SU MÉDICO SI PRESENTA:

- Fiebre sobre 38°C, en 2 tomas seguidas (separadas por 1 hora), pasadas 24 horas desde la administración del medicamento. Esto indica posibles signos de infección.
- Dificultad para respirar (disnea).
- Ritmo cardíaco acelerado.
- Hemorragia que no se detiene después de unos minutos.
- Sarpullidos en la piel.

EFFECTOS ADVERSOS

No todos los pacientes experimentan efectos adversos. Los más frecuentes son:

- Dolor muscular y óseo.
- Dolor de cabeza.
- Reacción en el lugar de inyección: enrojecimiento, picazón, inflamación, dolor.
- Fiebre (sobre 38°C) en las primeras 24 horas después de la aplicación del medicamento.

UNIDAD DE QUIMIOTERAPIA AMBULATORIA

Horario de atención

Lunes a viernes de 08:00 a 17:00 hrs.
Sábados 09:00 a 14:00 hrs.

Ubicación

Edificio Oriente, pisos 2 y 4.

Teléfono

☎ 2 2445 7307

Enfermera educadora Quimioterapia Ambulatoria

✉ educacionesqta@falp.org
☎ +569 6473 6730

Enfermera Unidad de Enlace

(Atención 24/7; horario inhábil y fines de semana)
☎ 2 2445 7249

 Falpcomunicaciones  Falpfundacion  Fundación Arturo López Pérez

03.2023

INFORMACIÓN PARA PACIENTES



ADMINISTRACIÓN SUBCUTÁNEA DE **FILGRASTIM**

UNIDAD DE QUIMIOTERAPIA AMBULATORIA